CONNESSIONI CK3000 e MK6000

SW101C dispone di un'uscita sottochiave, ARANCIO da collegare al vivavoce.
Per ricavare tale uscita,sarà necessario scollegare i connettori A e B in figura e fornire un positivo diretto al filo A isolare il filo B.

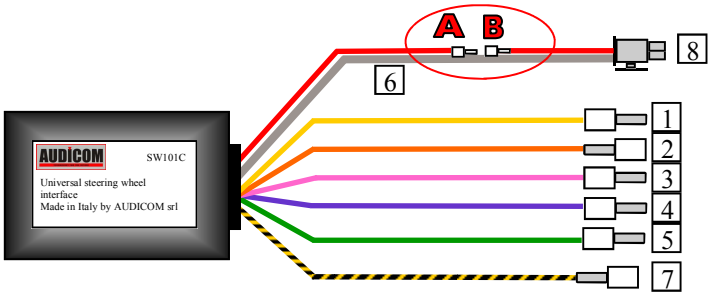

1 Giallo = MUTE OUT collegare al mute radio (USCITA MUTE 3 DEL CONNETTORE GRIGIO PARROT)

2 Arancio = service + 15 CAN BUS **(USCITA)**

3 Rosa = linea CAN BUS H collegare al can bus dell'auto ARANCIO/MARRONE

4 Viola = linea K-BUS NON COLLEGARE

5 Verde = linea CAN BUS L collegare al can bus dell'auto ARANCIO/NERO

6 Rosso = Positivo fisso (INGRESSO)

7 Giallo/Nero = MUTE IN al giallo mute Parrot

8 Al kit vivavoce
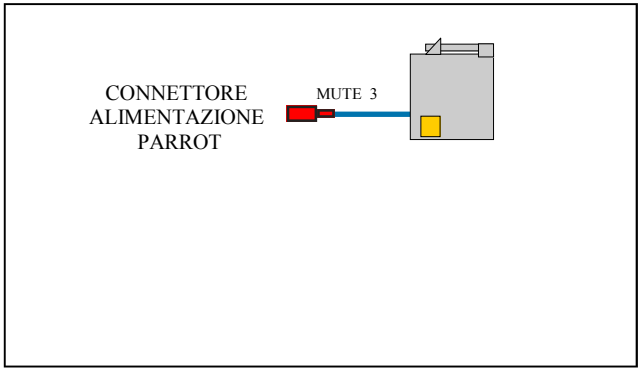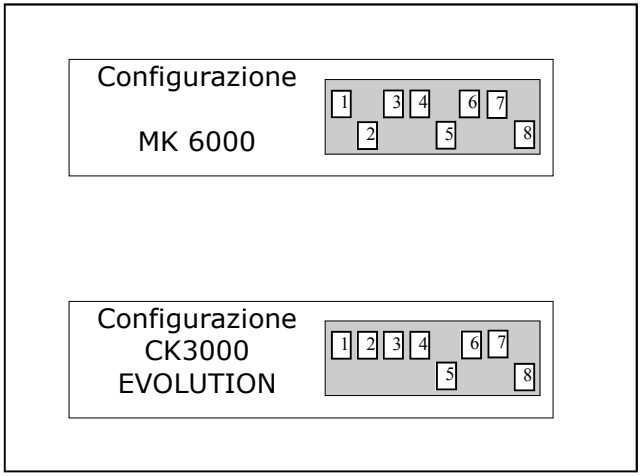
POSIZIONAMENTO CAVI CAN BUS E MUTE